【文字検索くん】各ファイルの各検索語のヒット数をまとめる方法

文字検索くん.xlsmのサンプルデータの結果に対して、ピボットテーブルを使用した場合の例を記載します。
ピボットテーブル自体の使い方についてはWeb上で「ピボットテーブル　使い方」などで検索して御覧ください。

手順１：まず、A列～E列までを選択してください。

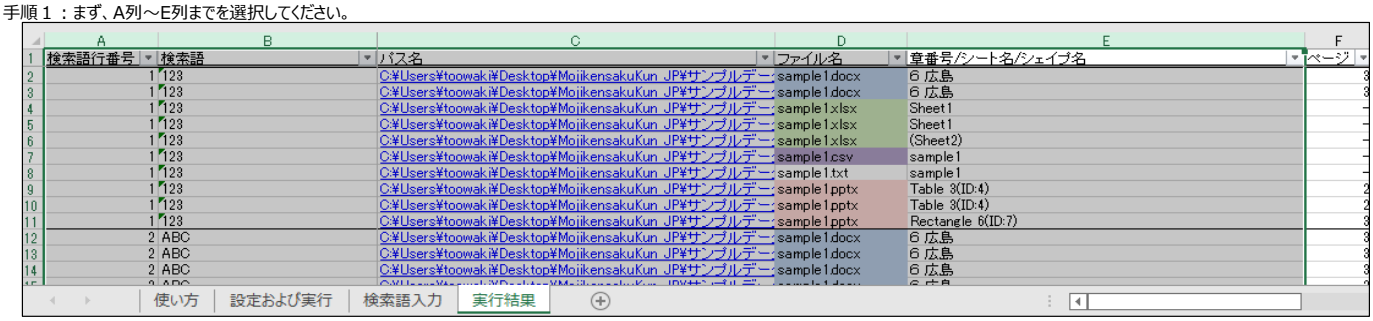

検索語行番号	検索語	パス名	ファイル名	章番号/シート名/シェイプ名	ページ
1	123	C:¥Users¥toowaki¥Desktop¥MojikensakuKun_JP¥サンプルデー	sample1.docx	6 広島	3
1	123	C:¥Users¥toowaki¥Desktop¥MojikensakuKun_JP¥サンプルデー	sample1.docx	6 広島	3
1	123	C:¥Users¥toowaki¥Desktop¥MojikensakuKun_JP¥サンプルデー	sample1.xlsx	Sheet1	–
1	123	C:¥Users¥toowaki¥Desktop¥MojikensakuKun_JP¥サンプルデー	sample1.xlsx	Sheet1	–
1	123	C:¥Users¥toowaki¥Desktop¥MojikensakuKun_JP¥サンプルデー	sample1.xlsx	(Sheet2)	–
1	123	C:¥Users¥toowaki¥Desktop¥MojikensakuKun_JP¥サンプルデー	sample1.csv	sample1	–
1	123	C:¥Users¥toowaki¥Desktop¥MojikensakuKun_JP¥サンプルデー	sample1.txt	sample1	–
1	123	C:¥Users¥toowaki¥Desktop¥MojikensakuKun_JP¥サンプルデー	sample1.pptx	Table 3(ID:4)	2
1	123	C:¥Users¥toowaki¥Desktop¥MojikensakuKun_JP¥サンプルデー	sample1.pptx	Table 3(ID:4)	2
1	123	C:¥Users¥toowaki¥Desktop¥MojikensakuKun_JP¥サンプルデー	sample1.pptx	Rectangle 6(ID:7)	3
2	ABC	C:¥Users¥toowaki¥Desktop¥MojikensakuKun_JP¥サンプルデー	sample1.docx	6 広島	3
2	ABC	C:¥Users¥toowaki¥Desktop¥MojikensakuKun_JP¥サンプルデー	sample1.docx	6 広島	3
2	ABC	C:¥Users¥toowaki¥Desktop¥MojikensakuKun_JP¥サンプルデー	sample1.docx	6 広島	3

使い方　設定および実行　検索語入力　実行結果

手順２：メニューの「挿入」>「ピボットグラフとピボットテーブル」をクリックしてください。

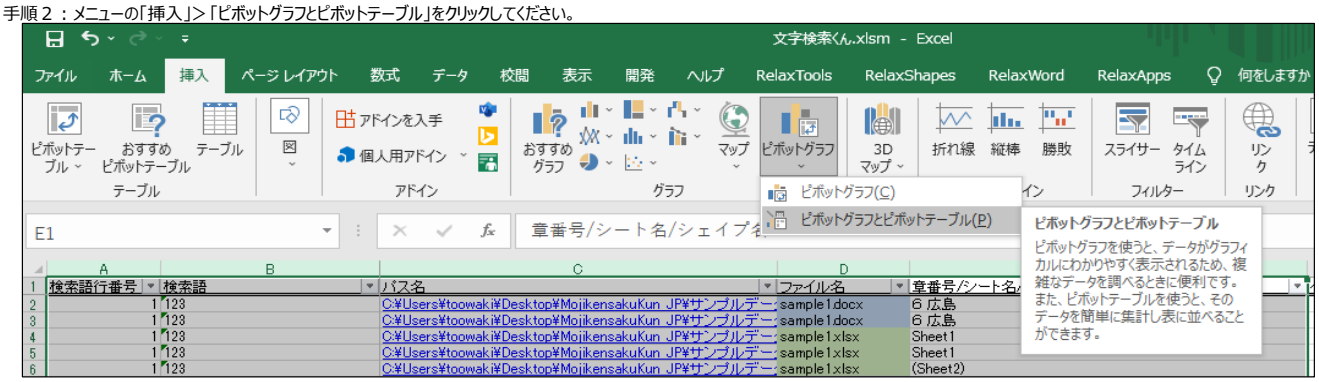

手順３：下記ウィンドウはそのままOKボタンを押下してください。

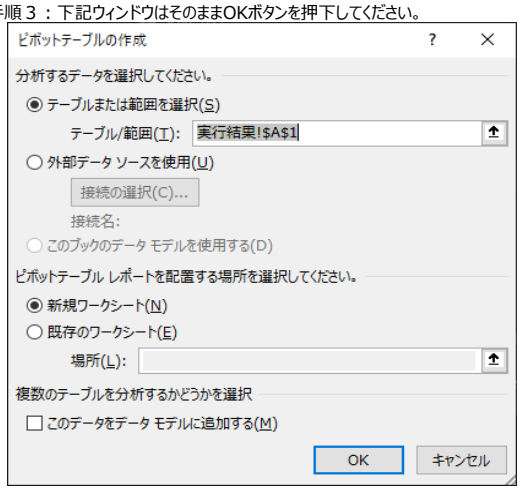

手順４：ピボットテーブルのフィールドは下図のような設定にすると、右下表のようになります。　（２行目はセルの書式設定にて文字の方向や位置を調整しています。）
各ファイルにどの文字列が何回ヒットしたのかが確認できます。　なお、この方法の場合、ある同じ行・セルに複数回同じ検索文字が存在しても１回とカウントします。

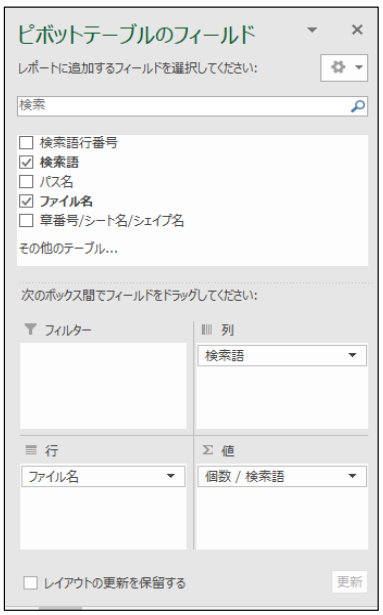

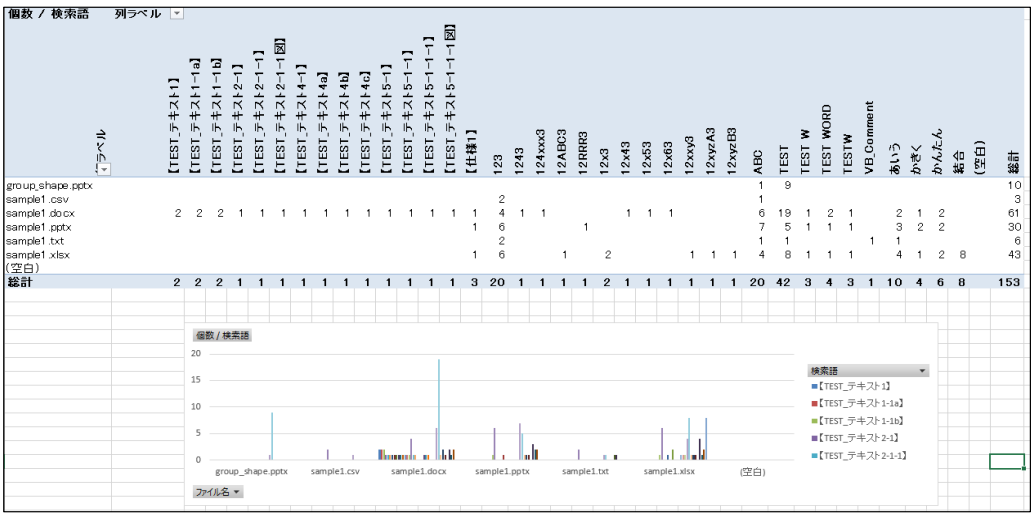

個数 / 検索語　列ラベル / ファイル名	【TEST_テキスト1】	【TEST_テキスト1-1a】	【TEST_テキスト1-1b】	【TEST_テキスト2-1】	【TEST_テキスト2-1-1】	【TEST_テキスト2-1-1図】	【TEST_テキスト4-1】	【TEST_テキスト4a】	【TEST_テキスト4b】	【TEST_テキスト4c】	【TEST_テキスト5-1】	【TEST_テキスト5-1-1】	【TEST_テキスト5-1-1-1】	【TEST_テキスト5-1-1-1図】	【仕様1】	123	1243	124xxx3	12ABC3	12RRR3	12x3	12x43	12x53	12x63	12xxy3	12xyzA3	12xyzB3	ABC	TEST	TEST W	TEST WORD	TESTW	VB_Comment	あいう	かきく	かんたん	結合	(空白)	総計
group_shape.pptx																												1	9										10
sample1.csv																2												1											3
sample1.docx	2	2	2	1	1	1	1	1	1	1	1	1	1	1	1	4	1	1				1	1	1				6	19	1	2	1		2	1	2			61
sample1.pptx															1	6				1								7	5	1	1	1		3	2	2			30
sample1.txt																2												1	1				1	1					6
sample1.xlsx															1	6			1		2				1	1	1	4	8	1	1	1		4	1	2	8		43
(空白)																																							
総計	2	2	2	1	1	1	1	1	1	1	1	1	1	1	3	20	1	1	1	1	2	1	1	1	1	1	1	20	42	3	4	3	1	10	4	6	8		153